

ANEXO 4.

Reportaje fotográfico




FOTO 1. Bosque de ribera en el Río Molinao.



FOTO 2. Trabajo de campo en el nacimiento del Río Molinao.



FOTO 3. Recogiendo una muestra de agua.



FOTO 4. Realizando la prueba de oxígeno en el Río Molinao.



FOTO 5. Fauna en la unidad 5 del río.




FOTO 6. Observando bioindicadores al microscopio.




FOTO 7. Análisis de la concentración de nitratos.



FOTO 8. Atentos ante el cambio de color para determinar bicarbonatos.



FOTO 9. Observando la concentración de oxígeno y nitritos.



FOTO 10. Recopilando datos.



FOTO 11. Investigadores de IBAIALDE'98 en el río Molinao.