

VIII. ANEXOS.

**1. FICHA DE CAMPO UTILIZADA PARA
EL COMENTARIO DE CADA CALLE.**

FECHA				MUNICIPIO				
CALLE				BARRIO				
PUNTUACIÓN								
TIPO DE FAROLA								
UBICACIÓN	En la pared			PROTECCIÓN	Si			
	En el suelo				No			
	En el techo			COLOR LUZ	Blanca			
COLOR FAROLA	Negra				Naranja			
	Azul				Amarilla			
	Verde				DIRECCIÓN LUZ	Hacia el suelo		
	Gris					Hacia todas direcciones		
	Otros			Otras				
OTRAS CARACTERÍSTICAS				FOTO				

**2. FICHA DE CAMPO UTILIZADA PARA
EL COMENTARIO DE CADA BARRIO.**

FECHA				MUNICIPIO				
BARRIO								
PUNTUACIÓN								
TIPO DE FAROLA								
UBICACIÓN	En la pared			PROTECCIÓN	Sí			
	En el suelo				No			
	En el techo			COLOR LUZ	Blanca			
COLOR FAROLA	Negra				Naranja			
	Azul				Amarilla			
	Verde				DIRECCIÓN LUZ	Hacia el suelo		
	Gris					Hacia todas direcciones		
	Otros			Otras				

**3. FICHA DE CAMPO UTILIZADA PARA
EL COMENTARIO DEL MUNICIPIO.**

FECHA				MUNICIPIO				
PUNTUACIÓN								
TIPO DE FAROLA								
UBICACIÓN	En la pared			PROTECCIÓN	Sí			
	En el suelo				No			
	En el techo			COLOR LUZ	Blanca			
COLOR FAROLA	Negra				Naranja			
	Azul				Amarilla			
	Verde				DIRECCIÓN LUZ	Hacia el suelo		
	Gris					Hacia todas direcciones		
	Otros			Otras				

4. TABLAS UTILIZADAS PARA LA PUNTUACIÓN DE LAS CALLES

Para evaluar la protección:

Puntuación	Tipo de protección
0	Sin protección
5	Con una protección mínima
10	Con una protección adecuada
















Para evaluar la lámpara de la luminaria se tuvieron en cuenta estos criterios:

Puntuación	Ubicación de la lámpara en la luminaria
0	Abajo
5	Arriba colocada verticalmente
10	Arriba colocada horizontalmente

El siguiente criterio que se tuvo en cuenta para evaluar fue el siguiente:

Puntuación	Tipo de protección
0	En la pared o en el suelo pero cerca de viviendas
10	En el suelo o en el techo de los edificios

5. LEYENDA DE LOS PLANOS

Tipo 1	En el suelo	a	
	En la pared	b	
	Dobles	d	
Tipo 3	En la pared	b	
Tipo 2	Dobles	d	
Tipo 4	En el suelo	a	
Tipo 5	En el suelo	a	
Tipo 6	En el suelo	a	
	En la pared	b	
Tipo 7	En el suelo	a	
	En la pared	b	
	En el techo	f	
Tipo 8		a	
		b	
		d	
Focos	En el suelo	a	